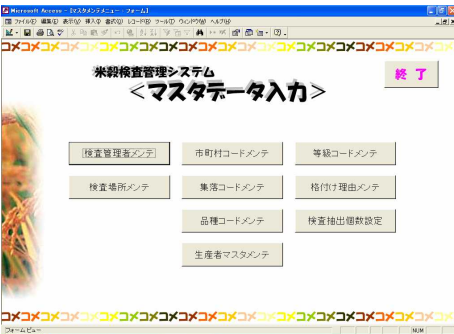


米穀検査管理システム 概要

メインメニュー



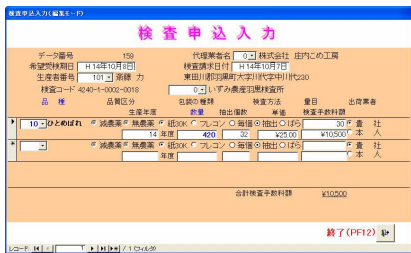
< マスタ登録 >



マスタデータ入力・マスタメンテメニューへ進み、各データを入力する。(システム稼働前に必要データを登録し、あとは、随時足りないデータを登録する。)

- ・検査管理者
 - ・検査場所
 - ・市町村
 - ・集落
 - ・品種
 - ・生産者
 - ・等級
 - ・格付け理由
 - ・検査抽出個数設定
- 以上のデータ

< 日常検査業務 >



1. 検査申込入力
 - ・検査前に申込のあった申込データを入力する。(希望受検日、生産者コード、生産年度、品種、量目、数量、など)

2. 検査請求明細一覧 印刷

・毎日にその日に行う検査申込データの一覧

3. 米穀入庫券・検査表 印刷

・毎日にその日に行う入庫券・検査表を印刷

4. 検査請求書 印刷

・毎日にその日に行う検査請求書を印刷



検査

5. 検査結果入力
 - ・検査結果を入力する。(等級、格付理由など)



6. 検査結果入力チェックリスト 印刷

・検査実施日毎に入力された検査結果データを印刷

7. 市町村別検査請求内訳 印刷

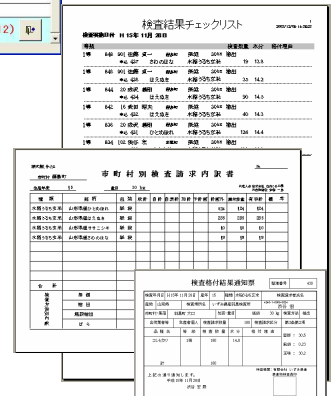
・毎日に市町村別検査請求内訳及び内訳集計を印刷

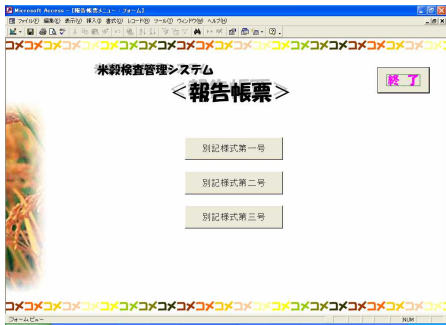
8. 検査格付結果通知票 印刷

・毎日に検査格付結果通知票を印刷

9. 米穀検査結果集計表 印刷

・毎日に検査結果日計(市町村別品種別)を印刷



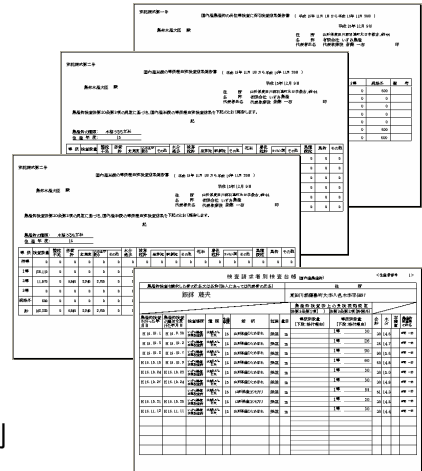


< 定期出力業務 >

決められた期間の集計を報告期日に合わせて印刷する。

(出力順は順不同でOK)

- 1. 報告帳票メニュー



別記様式一号) 国内産農産物の品位等検査に係る検査結果報告書

別記様式二号) 国内産米穀の等級理由別検査結果報告書

別記様式三号) 国内産農産物の品位等検査に係る水分の含有率に係る検査結果報告書

2. 検査請求者別検査台帳

・検査請求者毎の検査結果台帳を印刷

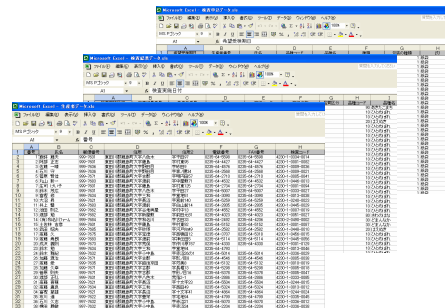


< その他業務 >

システムより EXCEL データを作成します。

ご自由にお使い下さい。

- 検査申込データ
- 検査結果データ
- 生産者データ



稼動環境

基本ソフトウェア (OS)

Windows98 SE 以上

WindowsME・WindowsXP・Windows2000

(Windows95・98・NT は正常に動作できません)

パソコン本体 各社 AT 互換機

(NEC PC9821 シリーズ/PC98 シリーズ は正常に動作できません)

CPU Pentium® 133MHz 以上を推奨

メモリ 64MB 以上 (多ければ多いほど処理速度が速くなります)

ハードディスク 空き容量 300MB 以上

ディスプレイ 画面解像度 1024×768

データバックアップ用に

MO ドライブ

容量 640MB/230MB

このシステムを使用する場合は別途

Microsoft Access2000 が Access2002 が必要です。

